

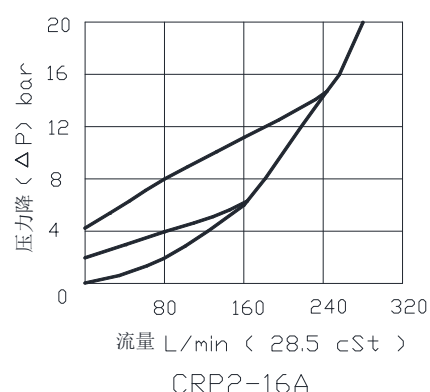
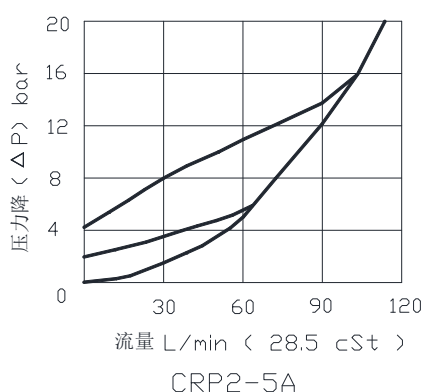
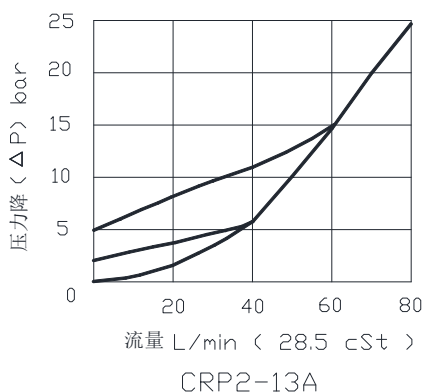
### 功能描述:

CRP2系列单向阀允许油液从2流向1, 同时截止油液反向流动。

### 技术数据:

工作压力: 350bar  
 内泄漏: 5滴/分钟 (350 bar压力下)  
 工作环境温度: -40°C - +120°C  
 建议油液清洁度: ISO 17/15/13  
 油液: 矿物油, 粘度等级为VG32, 46, 68  
 流量: 见以下性能曲线

最大流量	型号	插孔	A	B	C	安装扭矩
60 L/min	CRP2-13A	T-13A	34.9	22.2	19.1	40-50 Nm
120 L/min	CRP2-5A	T-5A	41.1	28.6	18.0	60-70 Nm
240 L/min	CRP2-16A	T-16A	61.9	31.8	25.0	200-215 Nm



**CRP2** — **13A** — **N** — **C** — **X**  
 ① — ② — ③ — ④ — ⑤

#### ① 产品系列

CRP2 = 单向阀, 锥面密封, 2通

#### ② 规格

13A = T-13A  
 5A = T-5A  
 16A = T-16A

#### ③ 密封材料

N = 丁晴橡胶  
 V = 氟橡胶

#### ④ 开启压力

A = 4 psi (0.3 bar)  
 B = 14 psi (1.0 bar)  
 C = 28 psi (2.0 bar)  
 D = 50 psi (3.5 bar)  
 E = 70 psi (5.0 bar)  
 F = 100 psi (7.0 bar)

#### ⑤ 控制选项

X = 不可调